■ このテンプレートはCS4で保存されています。
まず最初にご使用のイラストレーターのバージョンで保存しなおしてください。

コールドフォイル箔押し

100x148 ハガキ

仕上がりサイズ　100 x 148

■入稿データについて
当店は入稿の時バージョンを落として保存していただく必要はございません。
制作バージョンのままご入稿ください。

■文字の扱い
必ずアウトラインデータで入稿してください（部品ロック部分もお忘れなく）

■ガイドラインの意味

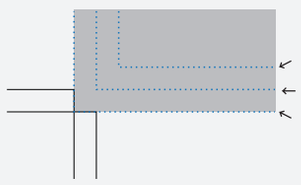

文字はこのガイドラインの内側に配置してください。
このガイドラインで仕上げます。
仕上がりガイドラインまで絵柄がある場合は、
このガイドラインまで塗足しを付けてください。

※コールドフォイル印刷を行う箇所は
「コールドフォイル位置」レイヤー内にK100で指定してください

宛名面

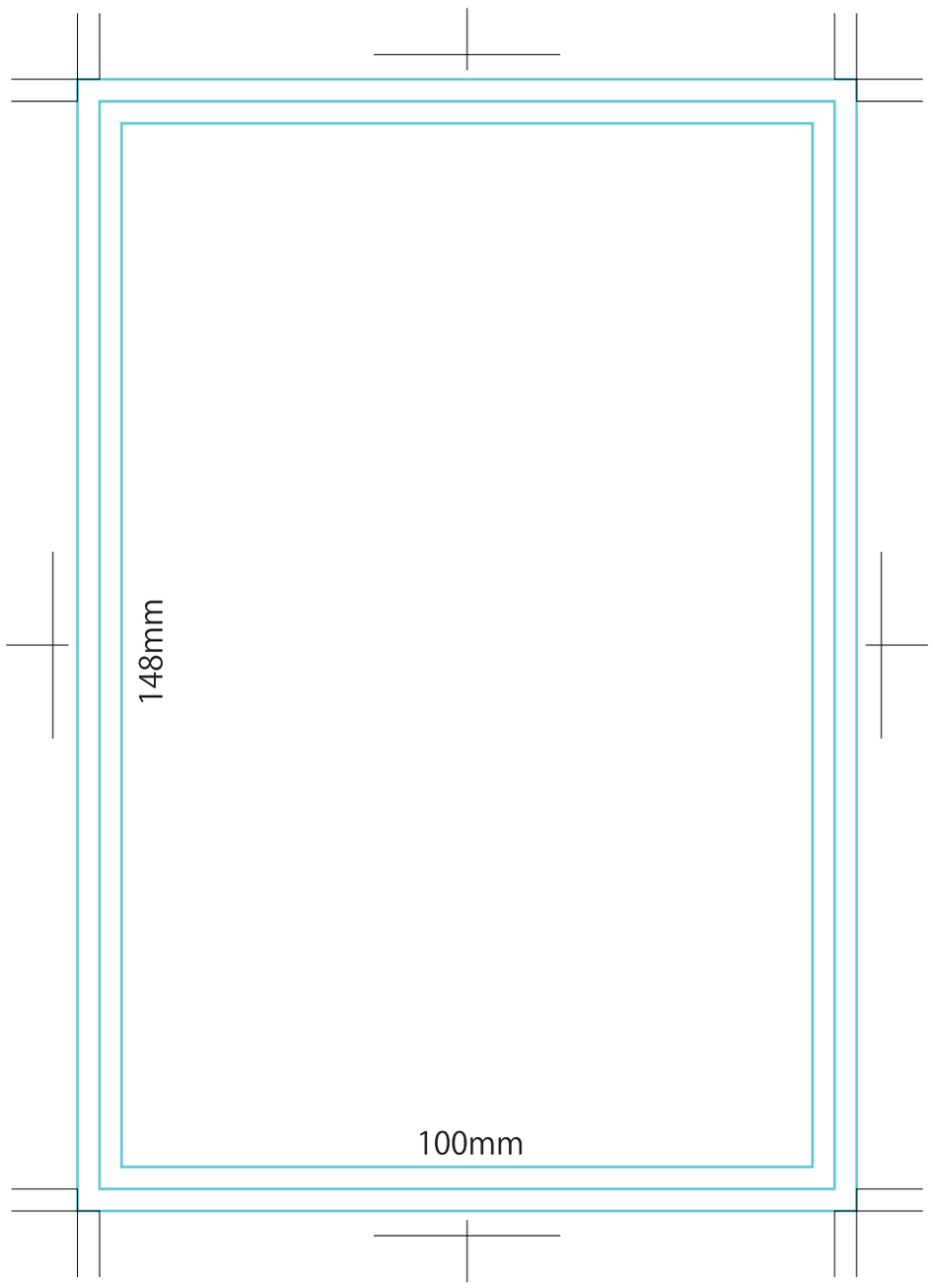
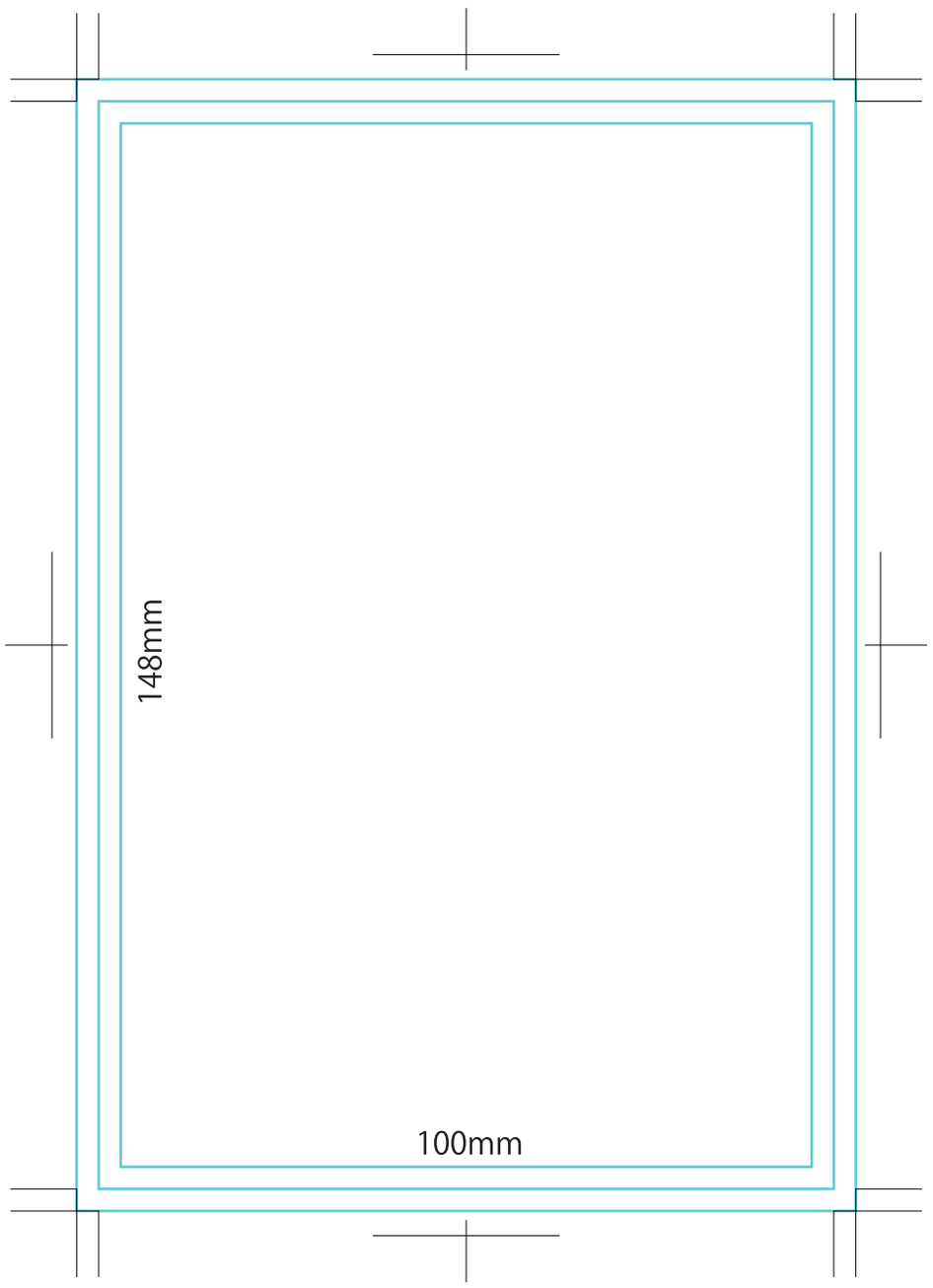
絵柄面