■このテンプレートはCS4で保存されています。
まず最初にご使用のイラストレーターのバージョンで保存しなおしてください。

変形パネル（90cm×90cm以内）

※H900×W900mm以内で作成してください

■入稿データについて
当店は入稿の時バージョンを落として保存していただく必要はございません　。
制作バージョンのままご入稿ください　。

■文字の扱い
必ずアウトラインデータで入稿してください（部品ロック部分もお忘れなく　）

■ガイドラインの意味

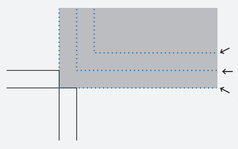

文字はこのガイドラインの内側に配置してください　。
このガイドラインで仕上げます　。
仕上がりガイドラインまで絵柄がある場合は　、
このガイドラインまで塗足しを付けてください　。

カットラインがないと別途作成料が発生しますのでご注意ください。

カットデータの作り方

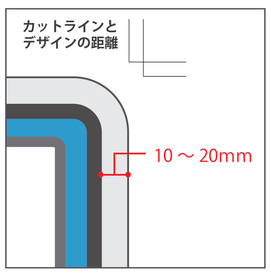

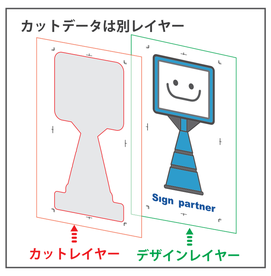

○カットラインは絵柄から10mm～20mm程離れた場所に幅1ptの赤線で作成してください。
○カットラインは、レイヤー「カットデータ」の中に入れてください。

※ご注意※





上記写真のような小サイズの形状は機械の特性上綺麗に
カットできない場合がありますので、下記のようにして頂きたいです。

○直径10mm未満の曲線 → 鋭角な形状にしてください。
○10mm未満の凹形状 → 鋭角にするか、10mm以上にしてください。

※また、当社でカットラインを変更する場合がございます。