■このテンプレートはCS4で保存されています。
まず最初にご使用のイラストレーターのバージョンで保存しなおしてください。

お米のクリアファイル

仕上がりサイズ:W220 x H310 mm
展開サイズ:W440 x H310

訴求表示について

ライスレジン® 製品には、下記の訴求表示を使用することが出来ます。

この<商品名>はお米(非食用)由来の国産バイオマスプラスチック、ライスレジン®からつくられています。

使用上の注意

1、<商品名>に名称を挿入してください。　例) クリアファイル、ピンバッジ、マグネット
2、文章の改行は自由に行うことが出来ます。

ライスレジンロゴマークの使用につい
※詳しくは別紙ガイドラインを御覧ください

1.ロゴの色について

60

RiceResin®

【標準色】
C0、M0、Y15、K
DIC2328

【グレースケール
K100

2.デザインに合わせてお選びください

●視認可能な範囲で拡大、縮小できます。
●位置の指定はありません。お好みの位置に表示できます。

RiceResin®　　RiceResin®

3.登録商標の表記を入れてください

●ロゴマークを使用する際は必ず登録商標の表記を入れてください。
●位置や色の指定はありません。お好みの位置、色、サイズで表示できます。

例

RiceResin®

ロゴマーク使用の場合は必須

RiceResin®はバイオマスレジン南魚沼の登録商標です。

■データ作成～ご入稿時のお願い

①白版は別レイヤーにて作成する
白引きが必要な場合は白版を「別レイヤー」にて作成してください。
白引きをしたい部分を「スミ」100%塗りで指定してください。

②3mmの塗り足しをつける
位置ズレによる不良を防止するため
塗り足し(裁ちしろ)を必ず付けてください。

③確認用データを添付する
照らし合わせ用のデータ(PDF・スクリーンショット等)
をご用意ください。

④不要なレイヤーは削除ください
不要なデータやレイヤーなどはトラブルの原因になりますので
ご入稿の際に削除してください。

ライスレジン クリアファイル　220×310

型抜きされます

RiceResin®　バイオマス No.210100

このクリアファイルはお米(非食用)由来の国産バイオマスプラスチック、ライスレジン®からつくられています。RiceResin®はバイオマスレジン南魚沼の登録商標です。

W
B
C
M
Y

ピンクの5mm幅は加工が入ります。加工部分への印刷は可能ですが
文字、画像、絵柄等は見えにくくなる場合がありますのでご注意下さい。

クリアファイルにライスレジン®を使用していることを知らせるための表記です。
位置、大きさや色は自由に変更できます。
ロゴマークを使用する場合、囲みの部分を必ず表示してください。

■入稿データについて
当店は入稿の時バージョンを落として保存していただく必要はございません。
制作バージョンのままご入稿ください。

■文字の扱い
必ずアウトラインデータで入稿してください（部品ロック部分もお忘れなく）

■ガイドラインの意味

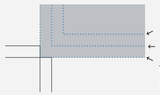

文字はこのガイドラインの内側に配置してください。
← このガイドラインで仕上げます。
仕上がりガイドラインまで絵柄がある場合は、
このガイドラインまで塗足しを付けてください。

OGAWA

必ず確認してください。

- □ 印刷に必要なデータが「カラー版」「白版」レイヤー以外に入っていませんか？
  (抜型や注意の印刷不可レイヤーに印刷データを作成しても印刷されません。)
- □ カラーモードはCMYKになっていますか？
- □ 文字のアウトライン化はしましたか？
- □ 印刷サイズで作成されていますか？
- □ 使用したリンク画像ファイルなど必要なデータは揃っていますか？
  (埋め込んだ画像ファイルも弊社にて確認しますので必ず入稿してください。)
- □ 白版※2は作成しましたか？
- □ データ内のCMYK総インキ量は350%以内ですか？
  (350%以上ですとクリアファイルにインクが定着せず、インクがはがれてしまう恐れがございます。)
- □ 一度閉じたデータが正常に開きますか？
- □ 印刷に不要なデータが入っていませんか？

●PANTONE・CMYK での色指定がある場合は記載して下さい。

白版について※2

◆弊社にて白版作成（修正）を行った場合、複雑な白版などは別途料金が発生する場合がございますのでご注意ください。

クリアファイル素材のPP（ポリプロピレン）は透明な素材です。
デザインを透けにくくしたい場合や白くみせたい所には白色を印刷する必要があります。
カラースウォッチの白版で白版レイヤー上に作成してください。

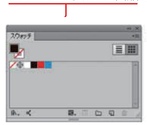

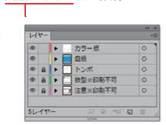

部分的白印刷の場合

〈ウラ面〉　〈オモテ面〉

【仕上がりイメージ】



〈オモテ面〉　〈ウラ面〉

白版の作り方

クリアファイル素材のPP（ポリプロピレン）は性質上、印刷時に伸縮が起こります。
印刷の白版ズレを目立たなくする為、カラー版より0.1mm小さく作成してください。

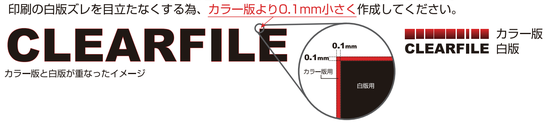

カラー版と白版が重なったイメージ

➤ **作り方《例》**
白版用オブジェクトを選択した状態で
メニューの「効果」→「パス」→「パスのオフセット」を選択。
オフセット値を-0.1mmに設定。